

# **BULSTRAD**

---

## **VIENNA INSURANCE GROUP**


**КОНСОЛИДИРАН ГОДИШЕН ФИНАНСОВ ОТЧЕТ**

**на групата**

**ЗАД „БУЛСТРАД ВИЕНА ИНШУРЪНС ГРУП“ АД**

**31 декември 2016 г.**

**София, 2017 г.**



	Бел.	31 декември 2016	31 декември 2015
<b>АКТИВИ</b>			
Нематериални активи	9	594	426
Инвестиции в асоциирани предприятия	10a	317	779
Други дялови участия	10б	92	93
Инвестиционни имоти	11	9,184	9,581
Имоти, машини, съоръжения и оборудване	12	21,022	21,523
<b>Финансови активи</b>			
Банкови депозити с оригинален матуритет над 90 дни	13	2,420	5,517
Финансови активи, държани до падеж	15	26,759	26,710
Финансови активи на разположение за продажба	14	193,553	149,217
Предоставени заеми	16	1,682	7,253
		<b>224,414</b>	<b>188,697</b>
Инвестиции в застраховки "Живот", свързани с инвестиционен фонд		2,777	-
<b>Дял на презастрахователите</b>			
- в пренос премийния резерв, в т.ч. в резерва за неизтекли рискове	24	29,411	29,630
- в резерва за предстоящи плащания	25	54,084	56,250
- в математическия резерв	26	246	239
		<b>83,741</b>	<b>86,119</b>
<b>Вземания по застрахователни и презастрахователни операции</b>			
Вземания по застрахователни операции	17	50,383	48,376
Вземания по презастрахователни операции	18	8,895	12,970
		<b>59,278</b>	<b>61,346</b>
Други вземания	19	19,716	25,460
Отсрочени аквизиционни разходи	20	34,738	32,712
Пари и парични еквиваленти	21	8,159	14,048
<b>СУМА НА АКТИВИТЕ</b>		<b>464,032</b>	<b>440,784</b>

Продължение


	Бел.	31 декември 2016	31 декември 2015
<b>СОБСТВЕН КАПИТАЛ И ПАСИВИ</b>			
<b>Собствен Капитал</b>			
Акционерен капитал		31,475	31,475
Премии от емисии		14,934	29,544
Натрупани печалби и загуби		(2,638)	(24,292)
Резерви		24,916	19,730
	22	<u>68,687</u>	<u>56,457</u>
Неконтролиращо участие		149	189
Подчинени заеми	23	6,264	6,262
<b>Брутни застрахователни резерви</b>			
Пренос-премиен резерв, в т.ч.	24	107,231	102,065
<i>Резерв за неизтекли рискове</i>		-	552
Резерв за предстоящи плащания	25	129,031	127,607
Математически резерв	26	85,952	74,236
Други резерви	27	2,936	3,002
		<u>325,150</u>	<u>306,910</u>
<b>Застрахователни резерви по застраховки "Живот", свързани с инвестиционен фонд</b>			
		2,777	-
Отсрочени данъчни пасиви	28	1,354	1,459
Депозити на презастрахователи	29	22,477	24,361
<b>Задължения по застрахователни и презастрахователни операции</b>			
Задължения по застрахователни операции	30	13,632	15,289
Задължения по презастрахователни операции	31	11,966	17,700
		<u>25,598</u>	<u>32,989</u>
Други задължения	32	9,469	9,560
Предплатени премии	33	2,107	2,597
		<u>395,196</u>	<u>384,138</u>
<b>СУМА НА ПАСИВИТЕ</b>		<u>395,196</u>	<u>384,138</u>
<b>СУМА НА СОБСТВЕНИЯ КАПИТАЛ И ПАСИВИТЕ</b>		<u>464,032</u>	<u>440,784</u>


Недялко Чандъров  
Изпълнителен директор

Кристоф Рат  
Изпълнителен директор

Теодор Илиев  
Финансов директор

Съгласно одиторски доклад:

  
Стоянка Апостолова, управител  
ДЕС, регистриран одитор

  
Богданка Соколова, управител  
ДЕС, регистриран одитор

  
Цветана Стефанина, управител

Пояснителните бележки от 1 до 48 са неразделна част от този финансов отчет.

		2016	2015
Брутни записани премии	34,8	267,453	251,630
Отстъпени премии на презастраховател	34	(78,957)	(79,010)
<b>Нетни записани премии</b>	<b>34,8</b>	<b>188,496</b>	<b>172,620</b>
Промяна в брутния размер на ППР, в т.ч.	24	(5,166)	(7,594)
<i>Промяна в резерва за неизтекли рискове</i>	24	552	(552)
Промяна в дела на презастрахователя в ППР, в т.ч.	24	(219)	5,696
<i>Промяна в дела на презастрахователя в РНР</i>	24	(276)	276
<b>Нетна промяна в ППР</b>		<b>(5,385)</b>	<b>(1,898)</b>
<b>Спечелени премии, нетни от презастраховане</b>		<b>183,111</b>	<b>170,722</b>
Презастрахователни комисиони и участие в резултата	35	15,843	16,395
Нетна доходност от инвестиции	36,10a	6,594	7,225
Печалба/ (загуба) от инвестиции в асоциирани предприятия	10a	(19)	134
Други технически приходи, нетни от презастраховане	37	1,818	2,389
Други приходи	38	1,949	743
<b>ОБЩО ПРИХОДИ</b>		<b>209,296</b>	<b>197,608</b>
Изплатени обезщетения	39,3	(128,287)	(149,024)
Дял на презастрахователя в изплатените обезщетения	39	29,273	43,841
<b>Нетни изплатени обезщетения</b>		<b>(99,014)</b>	<b>(105,183)</b>
Промяна в брутния размер на РПП	25	(1,424)	8,685
Промяна в дела на презастрахователя в РПП	25	(2,166)	(5,474)
<b>Нетна промяна в РПП</b>		<b>(3,590)</b>	<b>3,211</b>
<b>Възникнали претенции, нетни от презастраховане</b>		<b>(102,604)</b>	<b>(101,972)</b>
<b>Нетна промяна в ЖЗР</b>		<b>(11,643)</b>	<b>(10,621)</b>
Промяна в брутния размер на ЖЗР	26,27	(11,650)	(10,636)
Промяна в дела на презастрахователя в ЖЗР	26	7	15
Аквизиционни разходи	40	(50,643)	(46,632)
Промяна в отсрочените аквизиционни разходи, нетно	20	2,026	884
Административни разходи	41	(29,970)	(27,152)
Други технически разходи	42	(7,856)	(23,308)
Други нетехнически разходи	43	(1,874)	(389)
<b>ОБЩО РАЗХОДИ</b>		<b>(202,564)</b>	<b>(209,190)</b>
<b>ПЕЧАЛБА/(ЗАГУБА) ОТ ДЕЙНОСТТА</b>		<b>6,732</b>	<b>(11,582)</b>
Данъци върху печалбата		(442)	(436)
<b>ЗАГУБА ЗА ГОДИНАТА</b>		<b>6,290</b>	<b>(12,018)</b>

**Отнасящ се към:**

Притежателите на собствения капитал на компанията - майка

Неконтролиращото участие

Доход на акция (лева)

	6,202	(12,255)
	88	237
	1.97	(3.89)

Недялко Чандъров  
Изпълнителен директор

Кристоф Рат  
Изпълнителен директор

БЮИСТРАД  
ВИЕНА ИНШУРЪНС ГРУП  
Илиев  
Финансов директор


Съгласно одиторски доклад:


Стоянка Апостолова, управител  
ДЕС, регистриран одитор


БДО България ООД  
Богданка Соколова, управител  
ДЕС, регистриран одитор


Цветана Стефанина, управител

	2016	2015
Печалба/(загуба) за годината	6,290	(12,018)
<b>Друг всеобхватен доход</b>		
<i>Компоненти, които са или могат да бъдат впоследствие рекласифицирани в печалбата или загубата</i>		
Промяна в резерва за справедлива стойност на финансови активи на разположение за продажба:	4,865	(1,042)
-Нетна рекласификация в печалби и загуби	1,738	(2,249)
-Нетна промяна в справедливата стойност	3,127	1,207
Преоценка на дълготрайни активи	(2)	-
Преоценка на чуждестранни дейности	(163)	27
Данъчен ефект, свързан с тези компоненти	(264)	97
<i>Компоненти, които няма да бъдат впоследствие рекласифицирани в печалбата или загубата</i>		
Преоценка на задължение по план с дефинирани доходи	(89)	(147)
Данъчен ефект, свързан с тези компоненти	8	14
<b>Друг всеобхватен доход за годината, общо</b>	<b>4,355</b>	<b>(1,051)</b>
<b>Общ всеобхватен доход след данъци, в т.ч.</b>	<b>10,645</b>	<b>(13,069)</b>
отнасящ се до:		
Притежателите на собствения капитал на компанията - майка	10,581	(13,258)
Неконтролиращото участие	64	189


  
 \_\_\_\_\_  
 Недялко Чандъров  
 Изпълнителен директор


  
 \_\_\_\_\_  
 Кристоф Рат  
 Изпълнителен директор


  
 \_\_\_\_\_  
 Теодор Илиев  
 Финансов директор




Съгласно одиторски доклад:

  
 \_\_\_\_\_  
 Стоянка Апостолова, управител  
 ДЕС, регистриран одитор

БДО България ООД  
  
 \_\_\_\_\_  
 Богданка Соколова, управител  
 ДЕС, регистриран одитор

  
 \_\_\_\_\_  
 Цветана Стефанина, управител

Пояснителните бележки от 1 до 48 са неразделна част от този финансов отчет.



	Бел.	2016	2015
<b>ПАРИЧНИ ПОТОЦИ ОТ ОПЕРАТИВНА ДЕЙНОСТ</b>			
Печалба/(загуба) за годината		6,290	(12,018)
<b>Корекции за:</b>			
Разходи за амортизации	41	1,711	1,680
Преоценка на инвестиционни имоти	36	(150)	-
Преоценка на чуждестранни дейности (Печалби) от операции с финансови активи		(163)	27
Технически резерви, брутен размер	24,25,26,27	4,196	(3,107)
Дял на презастрахователите в техническите резерви	24,25,26	18,240	9,545
Отсрочени аквизиционни разходи, нетен размер	20	2,378	(237)
(Реинтегрирана обезценка)/обезценка на финансови активи	36	(2,026)	(884)
Обезценка на застрахователни и други вземания		1,048	1,162
Нетна (печалба)/загуба от валутни преоценки на инвестиции	36	5,027	22,015
Нетна (печалба)/загуба от валутни преоценки на вземания/задължения	37	(274)	(437)
Приходи от лихви по депозити и финансови активи	36	189	(669)
Приходи от дивиденди	36	(5,263)	(5,384)
Имоти, машини и оборудване, придобити от абандон		(1)	(96)
(Печалба)/загуба от продажба на имоти, машини и оборудване		(14)	-
Данъци		(122)	60
Отсрочени данъци	28	222	436
<b>Общо корекции:</b>		(44)	-
		<b>24,954</b>	<b>24,111</b>
<b>Изменение на:</b>			
Вземания по застрахователни операции		(7,167)	(10,245)
Вземания по презастрахователни операции	18	4,075	11,776
Вземания по други операции		9,360	(337)
Задължения по застрахователни операции	30	(1,657)	2,555
Задължения по презастрахователни операции	31	(5,734)	7,343
Депозити на презастрахователи	29	(1,884)	(3,719)
Други задължения	32	(480)	1,134
Предплатени премии	33	(490)	(318)
Отсрочени данъци върху резултата		(317)	-
Платен данък		(190)	(96)
<b>Общо изменения:</b>		<b>(4,484)</b>	<b>8,093</b>
<b>Нетни парични потоци от оперативна дейност:</b>		<b>25,712</b>	<b>20,186</b>

Продължение

	Бел.	2016	2015
<b>ПАРИЧНИ ПОТОЦИ ОТ ОПЕРАТИВНА ДЕЙНОСТ</b>		<b>25,712</b>	<b>20,186</b>
<b>ПАРИЧНИ ПОТОЦИ ОТ ИНВЕСТИЦИОННА ДЕЙНОСТ</b>			
Увеличение на финансови активи		(38,180)	(21,174)
Придобиване на имоти, машини и оборудване, и нематериални активи		(697)	(1,170)
Постъпления от продажба на имоти, машини и оборудване, и нематериални активи		-	36
Увеличение на инвестиции в дъщерни предприятия		-	(45)
Продажба на инвестиции в дъщерни предприятия (Увеличение)/намаление на инвестиции в асоциирани предприятия	10а	463	(134)
Предплащане на инвестиционен посредник за придобиване на дъщерна компания	19	-	(6,259)
Постъпления от върнати заеми		2,786	152
Получени лихви и дивиденди		1,213	5,316
<b>Нетни парични потоци от инвестиционна дейност:</b>		<b>(34,415)</b>	<b>(23,190)</b>
<b>ПАРИЧНИ ПОТОЦИ ОТ ФИНАНСОВА ДЕЙНОСТ</b>			
Изкупуване на неконтролиращо участие		-	(487)
Изплатени дивиденди		(103)	(54)
Получени заеми	23	-	6,259
Придобиване на участие		1,546	-
<b>Нетни парични потоци от финансова дейност:</b>		<b>1,443</b>	<b>5,718</b>
<b>(Намаление)/увеличение на паричните средства и паричните еквиваленти</b>		<b>(6,212)</b>	<b>2,714</b>
Парични средства и парични еквиваленти в началото на годината	21	14,048	11,247
Ефект от промените на обменните курсове върху налични пари		323	87
<b>Парични средства и парични еквиваленти в края на годината</b>	21	<b>8,159</b>	<b>14,048</b>

Недялко Чандъров  
Изпълнителен директор

Кристоф Рат  
Изпълнителен директор

БУИСТРАД  
ВИЕНА ИНШУРЪНС ГРУП  
Тодор Илиев  
Финансов директор

Съгласно одиторски доклад:

Стоянка Апостолова, управител  
ДЕС, регистриран одитор

БДО България ООД  
Богданка Соколова, управител  
ДЕС, регистриран одитор

Цветана Стефанина, управител

Пояснителните бележки от 1 до 48 са неразделна част от този финансов отчет.

Рег. № 015

**ЗАД „БУЛСТРАД ВИЕНА ИНШУРЪНС ГРУП“ АД**

**КОНСОЛИДИРАН ОТЧЕТ ЗА ПРОМЕНИТЕ В СОБСТВЕНИЯ КАПИТАЛ**

за периода, приключващ на 31 декември 2015 г.

(всички суми са в хил. лв., освен ако не е упоменато друго)

	Резерви							Неконтр-лиращи участия
	Акционерен капитал	Премии от емисии	Общи резерви	Преоценъчен резерв ИМСО	Резерв за справедлива стойност	Резерв от превамутиране	Нагружани печалби/загуби	
<b>декември 2014</b>	<b>31,475</b>	<b>34,617</b>	<b>553</b>	<b>19,083</b>	<b>1,435</b>	<b>47</b>	<b>(17,566)</b>	<b>69,644</b>
еобхватен доход за годината в резултат за годината	-	-	-	-	-	-	(12,255)	(12,255)
<b>еобхватен доход</b>	-	-	-	-	-	23	-	23
ка на чуждестранни дейности	-	-	-	-	-	-	-	-
ка на задължение по план с ани доходи, нетно от данъци	-	-	-	-	-	-	(133)	(133)
ка на финансови активи на кение за продажба	-	-	-	-	(893)	-	-	(893)
<b>уег всеобхватен доход</b>	-	-	-	-	<b>(893)</b>	<b>23</b>	<b>(133)</b>	<b>(1,003)</b>
<b>еобхватен доход за годината</b>	-	-	-	-	<b>(893)</b>	<b>23</b>	<b>(12,388)</b>	<b>(13,258)</b>
<b>акционери, отчетени в собственения капитал</b>	-	-	-	-	-	-	-	-
<b>и в участия в дъщерни предприятия</b>	-	-	-	-	-	(1)	8	8
иване на неконтролирано участие	-	-	-	-	-	(1)	(6)	(7)
сдаване от дъщерни дружества	-	-	-	-	-	-	70	70
зменения	-	-	-	-	-	-	-	-
<b>омени в участия в дъщерни предприятия</b>	-	(5,073)	(384)	-	-	(1)	72	71
ине назагуби от предходни години	-	-	-	-	-	-	5,457	-
зменения	-	-	-	-	(133)	-	133	-
<b>декември 2015</b>	<b>31,475</b>	<b>29,544</b>	<b>169</b>	<b>19,083</b>	<b>409</b>	<b>69</b>	<b>(24,292)</b>	<b>56,457</b>



**Г. „БУЛСТРАД ВИЕНА ИНШУРЪНС ГРУП“ АД**

**НСОЛИДИРАН ОТЧЕТ ЗА ПРОМЕНИТЕ В СОБСТВЕНИЯ КАПИТАЛ**

периода, приключващ на 31 декември 2016 г.


(ки суми са в хил. лв., освен ако не е упоменато друго)

	Резерви					Натрупаани печалби/ (загуби)	Собствен капитал	Некоинтегрирано участие
	Акционерен капитал	Премии от смисли	Общи резерви	Процесен резерв ИМСО	Резерв за справедлива стойност			
<b>ври 2015</b>	<b>31,475</b>	<b>29,544</b>	<b>169</b>	<b>19,083</b>	<b>409</b>	<b>69</b>	<b>56,457</b>	<b>1</b>
кватен доход за годината	-	-	-	-	-	-	6,202	-
зултат за годината	-	-	-	-	-	-	-	-
<b>натен доход</b>	-	-	-	(2)	-	-	(2)	(2)
енка на дълготрайни активи	-	-	-	-	-	(139)	(139)	(2)
а чуждестранни дейности	-	-	-	-	-	-	-	-
а задължение по план с	-	-	-	-	-	-	(81)	(81)
а приходи, нетно от данъци	-	-	-	-	-	-	-	-
а финансови активи на	-	-	-	-	4,601	-	4,601	-
те за продажба	-	-	-	(2)	4,601	(139)	4,379	(2)
<b>сеобхватен доход</b>	-	-	-	(2)	4,601	(139)	6,121	-
<b>кватен доход за годината</b>	-	-	-	-	-	-	-	-
<b>ционери, отчетени в капитал</b>	-	-	-	-	-	-	-	(1)
ивиденти	-	-	-	-	-	-	-	-
<b>и с акционери, отчетени в капитал</b>	-	-	-	-	-	-	-	(1)
<b>частия в дъщерни</b>	-	-	-	-	-	-	-	(1)
<b>ия</b>	-	-	-	-	-	-	-	-
е на дъщерна компания	-	-	-	-	-	-	1,546	1,546
<b>гни в участия в дъщерни</b>	-	-	-	-	-	-	1,546	1,546
<b>ия</b>	-	(14,610)	-	-	-	-	14,610	-
а загуби от предходни години	-	-	726	-	-	-	(726)	-
резерви	-	-	-	-	-	-	103	103
ения	-	-	-	-	-	-	-	-
<b>ври 2016</b>	<b>31,475</b>	<b>14,934</b>	<b>895</b>	<b>19,081</b>	<b>5,019</b>	<b>(70)</b>	<b>69,687</b>	<b>1</b>

Ялко Чапърков  
 изпълнител директор  
 ласно одиторски доклад:

Кристоф Иллев  
 Изпълнителен директор

Теодор Илиев  
 финансов директор



БУЛСТРАД  
 ВИЕНА ИНШУРЪНС ГРУП

Цветана Стефанова, управител

испителните бележки от 1 до 48 са неразделна част от този финансов отчет.