

**МЕЖДИНЕН НЕКОНСОЛИДИРАН
ФИНАНСОВ ОТЧЕТ**

НА

ЗАД „БУЛСТРАД ВИЕНА ИНШУРЪНС ГРУП“

КЪМ

31 МАРТ 2017 Г.

(неодитиран)

София, април 2017 година

Надзорен Съвет

Председател:

Петер Хьофингер

Членове:

Вернер Матула

Йосеф Аигнер

Атанас Кънчев

Йохан-Франц-Йосеф Бихлер

Антон Станков

Управителен Съвет

Председател:

Недялко Чандъров - Главен изпълнителен директор

Членове:

Кристоф Рат- Изпълнителен директор

Иво Груев – Изпълнителен директор

Пламен Шинов – Изпълнителен директор

Иван Иванов

Светла Несторова

Одитори

“БДО България” ООД

Адрес на управление

пл. “Позитано” № 5

София, п.к. 1000

България

ЗАД „БУЛСТРАД ВИЕНА ИНШУРЪНС ГРУП”
НЕКОНСОЛИДИРАН ОТЧЕТ ЗА ФИНАНСОВОТО СЪСТОЯНИЕ
към 31 март 2017 година (неодитиран)
(всички суми са в хиляди лева освен ако не е упоменато друго)

	<u>31 март</u> <u>2017</u>	<u>31 декември</u> <u>2016</u>
АКТИВИ		
Нематериални активи	332	344
Инвестиции в дъщерни предприятия	23,801	23,801
Други дялови участия	89	92
Инвестиционни имоти	9,184	9,184
Имоти, машини, съоръжения и оборудване	15,919	16,056
Финансови активи	<u>112,159</u>	<u>113,745</u>
Банкови депозити с оригинален матуритет над 90 дни	2,106	2,004
Финансови активи на разположение за продажба	105,035	106,774
Финансови активи държани до падеж	5,018	4,967
Предоставени заеми	-	-
Дял на презастрахователите	<u>75,878</u>	<u>75,828</u>
- в пренос премийния резерв, в т.ч.	27,885	23,528
- в резерва за неизтекли рискове	-	-
- в резерва за предстоящи плащания	47,993	52,300
Вземания по застрахователни и презастрахователни операции	<u>49,897</u>	<u>41,206</u>
Вземания по застрахователни операции	47,808	37,999
Вземания по презастрахователни операции	2,089	3,207
Други вземания	16,646	18,454
Отсрочени аквизиционни разходи	19,251	17,350
Пари и парични еквиваленти	11,400	4,698
СУМА НА АКТИВИТЕ	<u><u>334,556</u></u>	<u><u>320,758</u></u>


Недялко Чандъров
 Изпълнителен директор


Кристоф Рат
 Изпълнителен директор


Теофор Илиев
 Финансов директор

30 април 2017 година

ЗАД „БУЛСТРАД ВИЕНА ИНШУРЪНС ГРУП”
НЕКОНСОЛИДИРАН ОТЧЕТ ЗА ФИНАНСОВОТО СЪСТОЯНИЕ
към 31 март 2017 година (неодитиран)
(всички суми са в хиляди лева освен ако не е упоменато друго)

/Продължение/

СОБСТВЕН КАПИТАЛ И ПАСИВИ

Собствен капитал	<u>66,537</u>	<u>64,263</u>
Акционерен капитал	31,475	31,475
Премии от емисии	14,934	14,934
Резерви	20,879	20,359
Неразпределена печалба/непокрита загуба от предходни години	(2,505)	(8,764)
Резултат за периода	1,754	6,259
Подчинени заеми	6,342	6,264
Брутни застрахователни резерви	<u>206,174</u>	<u>202,819</u>
Пренос-премиен резерв, в т.ч.	93,612	83,341
Резерв за неизтекли рискове	-	-
Резерв за предстоящи плащания	112,562	119,478
Отсрочени данъчни пасиви	1,465	1,465
Депозити на презастрахователи	23,046	21,397
Задължения по застрахователни и презастрахователни операции	<u>22,284</u>	<u>16,743</u>
Задължения по застрахователни операции	12,152	10,660
Задължения по презастраховане	10,132	6,083
Други задължения	8,004	7,459
Предплатени премии	704	348
СУМА НА СОБСТВЕНИЯ КАПИТАЛ И ПАСИВИТЕ	<u><u>334,556</u></u>	<u><u>320,758</u></u>


Недялко Чандъров
Изпълнителен директор

30 април 2017 година


Кристоф Рат
Изпълнителен директор


Теодор Илиев
Финансов директор

ЗАД „БУЛСТРАД ВИЕНА ИНШУРЪНС ГРУП”
НЕКОНСОЛИДИРАН ОТЧЕТ ЗА ДОХОДИТЕ

към 31 март 2017 година (неодитиран)

(всички суми са в хиляди лева освен ако не е упоменато друго)

	За периода, приключващ на 31 март	
	2017	2016
Брутни записани премии	57,220	61,068
Отстъпени премии на презастраховател	(17,542)	(29,495)
Нетни записани премии	39,678	31,573
Промяна в брутният размер на ППР, в т.ч.	(10,271)	(10,914)
Промяна в резерва за неизтекли рискове	-	-
Промяна в дела на презастрахователя в ППР	4,357	10,160
Нетна промяна в ППР	(5,914)	(754)
Спечелени премии, нетни от презастраховане	33,764	30,819
Презастрахователни комисиони и участие в резултата	2,316	5,249
Нетна доходност от инвестиции	654	510
Други технически приходи	66	470
Други приходи	19	281
ОБЩО ПРИХОДИ	36,819	37,329
Изплатени обезщетения	(29,193)	(25,237)
Дял на презастрахователя в изплатените обезщетения	8,260	6,309
Нетни изплатени обезщетения	(20,933)	(18,928)
Нетна промяна в РПП	2,609	(1,393)
Промяна в брутният размер на РПП	6,916	212
Промяна в дела на презастрахователя в РПП	(4,307)	(1,605)
Възникнали претенции, нетни от презастраховане	(18,324)	(20,321)
Аквизиционни разходи	(11,430)	(9,626)
Промяна в отсрочените аквизиционни разходи	1,901	1,839
Административни разходи	(4,818)	(4,700)
Други технически разходи	(2,314)	(3,198)
Други нетехнически разходи	(80)	(216)
ОБЩО РАЗХОДИ	(35,065)	(36,222)
ПЕЧАЛБА ОТ ДЕЙНОСТТА	1,754	1,107
Отсрочени данъци	-	-
ПЕЧАЛБА ЗА ПЕРИОДА	1,754	1,107

* Виж Бележка 2.2 Промени в счетоводната политика


Недялко Чандъров
 Изпълнителен директор


Кристоф Рат
 Изпълнителен директор


Теодор Илиев
 Финансов директор

30 април 2017 година

ЗАД „БУЛСТРАД ВИЕНА ИНШУРЪНС ГРУП”
НЕКОНСОЛИДИРАН ОТЧЕТ ЗА ВСЕОБХВАТНИЯ ДОХОД
за периода, приключващ на 31 март 2017 година (неодитиран)
(всички суми са в хиляди лева освен ако не е упоменато друго)

	За периода, приключващ на	
	2017	2016
Финансов резултат за периода	1,754	1,107
Друг всеобхватен доход		
Нетна преоценка на дълготрайни активи	-	-
<i>Компоненти, които са или могат да бъдат впоследствие рекласифицирани в печалбата или загубата</i>		
Промяна в резерва за справедлива стойност на финансови активи на разположение за продажба	520	549
- Нетна рекласификация в печалби и загуби	299	574
- Нетна промяна в справедливата стойност	221	(25)
<i>Компоненти, които няма да бъдат впоследствие рекласифицирани в печалбата или загубата</i>		
Провизии за пенсии- актюерски печалби и загуби	-	-
Данъчен ефект, свързан с тези компоненти	-	-
Друг всеобхватен доход за периода, нетно от данъци	-	-
ОБЩ ВСЕОБХВАТЕН ДОХОД ЗА ПЕРИОДА	2,274	1,656

*Виж Бележка 2.2 Промени в счетоводната политика


Недялко Чандъров
Изпълнителен директор


Кристоф Рат
Изпълнителен директор


Теодор Илиев
Финансов директор

30 април 2017 година

ЗАД „БУЛСТРАД ВИЕНА ИНШУРЪНС ГРУП”
НЕКОНСОЛИДИРАН ОТЧЕТ ЗА ПАРИЧНИЯ ПОТОК
за периода, приключващ на 31 март 2017 година (неодитиран)
(всички суми са в хиляди лева освен ако не е упоменато друго)

	За периода, приключващ на 31 март	
	2017	2016
ПАРИЧНИ ПОТОЦИ ОТ ОПЕРАТИВНА ДЕЙНОСТ		
Финансов резултат за периода	1,754	1,107
Промени, отразяващи движението на непаричните (приходи)/разходи:		
Разходи за амортизации	257	284
Преоценка на инвестиционни имоти (Печалби) / Загуби от операции с финансови активи	-	-
Технически резерви, брутен размер	3,355	10,702
Дял на презастрахователите в техническите резерви	(50)	(8,555)
Отсрочени аквизиционни разходи (Реинтегриране) / Обезценка на финансови активи	(1,901)	(1,839)
Обезценка на застрахователни вземания и други вземания	-	-
Нетна (печалба)/загуба от валутни преоценки на инвестиции	2,638	3,144
Нетна (печалба)/загуба от валутни преоценки на вземания/задължения	89	131
Приходи от лихви и дивиденди (Печалба) от продажба на дълготрайни материални активи	110	338
Разход за данъци	(591)	(571)
	-	(13)
	-	-
Общо промени, отразяващи движението на непаричните (приходи)/разходи:	4,078	3,556
Изменение в активите и пасивите:		
Вземания по застрахователни операции	(12,339)	(17,672)
Вземания по презастрахователни операции	1,118	3,611
Вземания по други операции	1,590	6,007
Задължения по застрахователни операции	1,492	(262)
Задължения по презастраховане	4,049	12,085
Депозити от презастрахователи	1,649	(359)
Други задължения	546	(76)
Предплатени премии	354	(298)
Общо изменение в активите и пасивите:	(1,541)	3,036
Нетни парични потоци от оперативна дейност:	4,291	7,699


Недялко Чандъров
Изпълнителен директор


Кристоф Рат
Изпълнителен директор


Теодор Илиев
Финансов директор

30 април 2017 година


ЗАД „БУЛСТРАД ВИЕНА ИНШУРЪНС ГРУП”
НЕКОНСОЛИДИРАН ОТЧЕТ ЗА ПАРИЧНИЯ ПОТОК
за периода, приключващ на 31 март 2017 година (неодитиран)
(всички суми са в хиляди лева освен ако не е упоменато друго)

(Продължение)

	За периода, приключващ на 31 март	
	2017	2016
ПАРИЧНИ ПОТОЦИ ОТ ОПЕРАТИВНА ДЕЙНОСТ	4,291	7,699
ПАРИЧНИ ПОТОЦИ ОТ ИНВЕСТИЦИОННА ДЕЙНОСТ		
(Увеличение)/ намаление на финансови активи	2,498	(6,476)
Придобиване на дълготрайни материални и нематериални активи	(107)	(45)
Постъпления от продажба на дълготрайни материални и нематериални активи	-	13
(Увеличение)/ намаление на инвестициите в дъщерни предприятия	3	(6,259)
(Предоставени)/ погасени заеми	-	-
Получени лихви и дивиденди	31	1,600
Нетни парични потоци от инвестиционна дейност:	2,425	(11,167)
ПАРИЧНИ ПОТОЦИ ОТ ФИНАНСОВА ДЕЙНОСТ		
Получени/(изплатени) заеми	-	-
Нетни парични потоци от финансова дейност:	-	-
Увеличение на паричните средства и еквиваленти	6,716	(3,468)
Парични средства и парични еквиваленти в началото на периода	4,698	7,993
Ефект от промените на обменните курсове върху налични пари	(14)	(77)
Парични средства и парични еквиваленти в края на периода	11,400	4,448

**Виж Бележка 2.2 Промени в счетоводната политика*


Недялка Чандъров
Изпълнителен директор



Кристиоф Пап
Изпълнителен директор



Геодър Илиев
Финансов директор

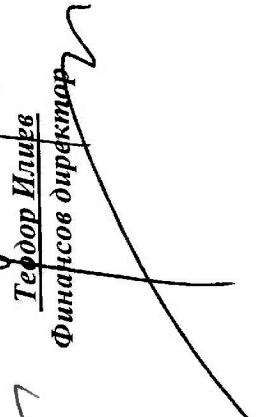
30 април 2017 година

ЗАД „БУЛСТРАД ВИЕНА ИНШУРЪНС ГРУП“
НЕКОНСОЛИДИРАН ОТЧЕТ ЗА ПАРИЧНИЯ ПОТОК
за периода, приключващ на 31 март 2017 година (неодитиран)
(всички суми са в хиляди лева освен ако не е упоменато друго)

	Резерви			Финансов резултат				
	Премии от емисии	Общи резерви, в т.ч. Запасен фонд	Преоценъчен резерв ДА	Преоценъчен резерв ФИ и др.	Печалба	Загуба	Общо собствен капитал	
На 01 януари 2017	31,475	14,934	9	18,108	2,242	7,020	(9,525)	64,263
Общо всеобхватен доход за периода	-	-	-	-	-	1,754	-	1,754
<i>Финансов резултат за периода</i>	-	-	-	-	-	-	-	-
<i>Друг всеобхватен доход</i>	-	-	-	-	-	-	-	-
Нетна преценка на дълготрайни активи	-	-	-	-	-	-	-	-
Преценка на финансови активи на разположение за продажба	-	-	-	-	520	-	-	520
Провизии за пенсия- актюерски печалби и загуби /нетно/	-	-	-	-	-	-	-	-
	-	-	-	-	520	-	-	520
Общо друг всеобхватен доход	-	-	-	-	520	1,754	-	2,274
Общо всеобхватен доход за периода	-	-	-	-	-	-	-	-
Покриване на загуби от предходни години	-	-	-	-	-	-	-	-
Общо сделки с акционери, отчетени в собственения капитал	-	-	-	-	-	-	-	-
На 31 март 2017	31,475	14,934	9	18,108	2,762	8,774	(9,525)	66,537


Недялко Чандъров
 Изпълнителен директор



Кристоф Рай
 Изпълнителен директор



Теодор Илиев
 Финансов директор


30 април 2017 година

(Продължение)

	Резерви			Финансов резултат				
	Общи резерви, в т.ч. Запасен фонд	Преоценъчен резерв ДА	Преоценъчен резерв ФИ и др.	Печалба	Загуба	Общо собствен капитал		
На 01 януари 2016	31,475	29,544	9	18,110	97	761	(24,077)	55,919
Общо всеобхватен доход за периода	-	-	-	-	-	6,259	-	6,259
Финансов резултат за периода	-	-	-	(2)	-	-	5	3
<i>Друг всеобхватен доход</i>	-	-	-	-	-	-	-	-
Нетна преценка на дълготрайни активи	-	-	-	-	-	-	-	-
Преценка на финансови активи на разположение за продажба	-	-	-	-	2,145	-	-	2,145
Провизии за пенсия- актюерски печалби и загуби /нетно/	-	-	-	-	-	-	(63)	(63)
Общо друг всеобхватен доход	-	-	-	(2)	2,145	-	(58)	2,085
Общо всеобхватен доход за годината	-	-	-	(2)	2,145	6,259	(58)	8,344
Покриване на загуби от предходни години	-	(14,610)	-	-	-	-	14,610	-
Общо сделки с акционери, отчетени в собствения капитал	-	(14,610)	-	-	-	-	14,610	-
На 31 декември 2016	31,475	14,934	9	18,108	2,242	7,020	(9,525)	64,263


Недялко Чандъров
Изпълнителен директор


Кристоф Рап
Изпълнителен директор


Теодор Илиев
Финансов директор