


**МЕЖДИНЕН КОНСОЛИДИРАН
ФИНАНСОВ ОТЧЕТ
НА
ГРУПАТА
„БУЛСТРАД ВИЕНА ИНШУРЪНС ГРУП“**

КЪМ

30 СЕПТЕМВРИ 2017 г.

/ неодитиран/

София, ноември 2017 г.



Надзорен Съвет

Председател:

Петер Хьофингер

Членове:

Вернер Матула

Йосеф Аигнер

Атанас Кънчев

Йохан-Франц-Йосеф Бихлер

Антон Станков

Управителен Съвет

Председател:

Недялко Чандъров - Главен изпълнителен директор

Членове:

Кристоф Рат- Изпълнителен директор

Иво Груев – Изпълнителен директор

Пламен Шинов – Изпълнителен директор

Иван Иванов


Светла Несторова

Одитори

“БДО България” ООД

Адрес на управление


пл. “Позитано” № 5
София, п.к. 1000
България



ЗАД „БУЛСТРАД ВИЕНА ИНШУРЪНС ГРУП”
КОНСОЛИДИРАН ОТЧЕТ ЗА ФИНАНСОВОТО СЪСТОЯНИЕ
към 30 септември 2017 година (неодитиран)
(всички суми са в хиляди лева освен ако не е упоменато друго)


	30 септември 2017	31 декември 2016
АКТИВИ		
Нематериални активи	692	594
Инвестиции в асоциирани предприятия	418	317
Други дялови участия	89	92
Инвестиционни имоти	9,184	9,184
Имоти, машини, съоръжения и оборудване	20,677	21,022
Финансови активи		
Банкови депозити с оригинален матуритет над 90 дни	4,234	2,420
Финансови активи, държани до падеж	27,087	26,759
Финансови активи на разположение за продажба	211,416	193,553
Предоставени заеми	1,557	1,682
	244,294	224,414
Инвестиции в застраховки "Живот", свързани с инвестиционен фонд	6,375	2,777
Дял на презастрахователите		
- в пренос премийния резерв, в т.ч.	33,778	29,411
- в резерва за неизтекли рискове	-	-
- в резерва за предстоящи плащания	57,003	54,084
- в математическия резерв	244	246
	91,025	83,741
Вземания по застрахователни и презастрахователни операции		
Вземания по застрахователни операции	69,925	50,383
Вземания по презастрахователни операции	13,955	8,895
	83,880	59,278
Други вземания	16,513	19,716
Отсрочени аквизиционни разходи	39,782	34,738
Пари и парични еквиваленти	25,143	8,159
СУМА НА АКТИВИТЕ	538,072	464,032


Недялко Чандъров
 Изпълнителен директор


Кристоф Рат
 Изпълнителен директор


Тевдор Илиев
 Финансов директор

30 ноември 2017 година



ЗАД „БУЛСТРАД ВИЕНА ИНШУРЪНС ГРУП”
КОНСОЛИДИРАН ОТЧЕТ ЗА ФИНАНСОВОТО СЪСТОЯНИЕ
към 30 септември 2017 година (неодитиран)
(всички суми са в хиляди лева освен ако не е упоменато друго)

(Продължение)

	<u>30 септември 2017</u>	<u>31 декември 2016</u>
СОБСТВЕН КАПИТАЛ И ПАСИВИ		
Собствен Капитал	85,653	68,687
Неконтролиращо участие	349	149
Подчинени заеми	6,499	6,264
Брутни застрахователни резерви		
Пренос-премиен резерв, в т.ч.	130,418	107,231
Резерв за неизтекли рискове	-	-
Резерв за предстоящи плащания	132,536	129,031
Математически резерви	87,688	85,952
Други резерви	7,669	2,936
	<u>358,311</u>	<u>325,150</u>
Застрахователни резерви по застраховки "Живот", свързани с инвестиционен фонд	6,646	2,777
Отсрочени данъчни пасиви, нетно	1,354	1,354
Депозити на презастрахователи	24,893	22,477
Задължения по застрахователни и презастрахователни операции		
Задължения по застрахователни операции	19,989	13,632
Задължения по презастраховане	17,333	11,966
	<u>37,322</u>	<u>25,598</u>
Други задължения	15,026	9,469
Предплатени премии	2,019	2,107
СУМА НА ПАСИВИТЕ	<u>452,070</u>	<u>395,196</u>
СУМА НА СОБСТВЕНИЯ КАПИТАЛ И ПАСИВИТЕ	<u><u>538,072</u></u>	<u><u>464,032</u></u>


Недялко Чандъров
 Изпълнителен директор


Кристоф Рат
 Изпълнителен директор



Теодор Илиев
 Финансов директор

ЗАД „БУЛСТРАД ВИЕНА ИНШУРЪНС ГРУП”
КОНСОЛИДИРАН ОТЧЕТ ЗА ПЕЧАЛБАТА ИЛИ ЗАГУБАТА
за периода, приключващ на 30 септември 2017 година (неодитиран)
(всички суми са в хиляди лева освен ако не е упоменато друго)

	За периода, приключващ на 30 септември	
	2017	2016
Брутни записани премии	237,464	213,902
Отстъпени премии на презастраховател	(59,115)	(65,137)
Нетни записани премии	178,349	148,765
Промяна в брутният размер на ППР, в т.ч.	(23,187)	(13,765)
Промяна в резерва за неизтекли рискове	-	(9)
Промяна в дела на презастрахователя в ППР	4,367	6,942
Нетна промяна в ППР	(18,820)	(6,823)
Спечелени премии, нетни от презастраховане	159,529	141,942
Презастрахователни комисиони	10,705	13,066
Нетна доходност от инвестиции	4,166	5,664
Печалба/ (загуба) от инвестиции, отчитани по метода на капитала	(2)	(26)
Други технически приходи	296	1,417
Други приходи	10,692	1,691
ОБЩО ПРИХОДИ	185,386	163,754
Изплатени обезщетения	(89,045)	(81,841)
Дял на презастрахователя в изплатените обезщетения	21,984	21,710
Откупи и преживявания	(17,409)	(10,544)
Нетни изплатени обезщетения	(84,470)	(70,675)
Нетна промяна в РПП	(586)	(4,887)
Промяна в брутният размер на РПП	(3,505)	(2,000)
Промяна в дела на презастрахователя в РПП	2,919	(2,887)
Възникнали претенции, нетни от презастраховане	(85,056)	(75,562)
Нетна промяна в ЖЗР	(10,340)	(14,538)
Промяна в брутният размер на ЖЗР	(10,338)	(14,543)
Промяна в дела на презастрахователя в ЖЗР	(2)	5
Аквизиционни разходи	(45,940)	(38,723)
Промяна в отсрочените аквизиционни разходи, нетно	5,044	3,212
Административни разходи	(22,141)	(21,696)
Други технически разходи	(8,960)	(9,130)
Други нетехнически разходи	(4,997)	(1,546)
ОБЩО РАЗХОДИ	(172,390)	(157,983)
ПЕЧАЛБА/ЗАГУБА ОТ ДЕЙНОСТТА	12,996	5,771
Разходи за данъци	(1,124)	18
ПЕЧАЛБА/ЗАГУБА ЗА ПЕРИОДА	11,872	5,789
Отнасяща се към:		
Притежателите на собствения капитал на компанията - майка	11,667	5,642
Неконтролиращото участие	205	147
Доход на акции (лева)	3.71	1.79


Недялко Чандъров
 Изпълнителен директор


Кристоф Рат
 Изпълнителен директор


Теодор Илиев
 Финансов директор

ЗАД „БУЛСТРАД ВИЕНА ИНШУРЪНС ГРУП“
КОНСОЛИДИРАН ОТЧЕТ ЗА ВСЕОБХВАТНИЯ ДОХОД
за периода, приключващ на 30 септември 2017 година (неодитиран)
(всички суми са в хиляди лева освен ако не е упоменато друго)

	За периода, приключващ на 30 септември	
	2017	2016
Финансов резултат за периода	11,872	5,789
Друг всеобхватен доход	-	-
<i>Компоненти, които са или могат да бъдат впоследствие реклафицирани в печалбата или загубата</i>		
Промяна в резерва за справедлива стойност на финансови активи на разположение за продажба	5,592	10,514
-Нетна рекласификация в печалби и загуби	3,013	5,999
-Нетна промяна в справедливата стойност	2,579	4,515
Преценка на чуждестранни дейности	(34)	(132)
Данъчен ефект, свързан с тези компоненти	(264)	(537)
<i>Компоненти, които няма да бъдат впоследствие реклафицирани в печалбата или загубата</i>		
Преценка на задължение по план с дефинирани доходи	-	-
Данъчен ефект, свързан с тези компоненти	-	-
Друг всеобхватен доход за периода, общо	5,294	9,845
Общ всеобхватен доход след данъци, в т.ч.	17,166	15,634
отнасящ се до:		
Притежателите на собствения капитал на компанията - майка	16,966	15,507
Неконтролиращото участие	200	127


Недялко Чандъров
 Изпълнителен директор



Кристоф Рат
 Изпълнителен директор


Теодор Илиев
 Финансов директор

30 ноември 2017 година

ЗАД „БУЛСТРАД ВИЕНА ИНШУРЪНС ГРУП“
КОНСОЛИДИРАН ОТЧЕТ ЗА ПАРИЧНИЯ ПОТОК
за периода, приключващ на 30 септември 2017 година (неодитиран)
(всички суми са в хиляди лева освен ако не е упоменато друго)


Бел.	За периода, приключващ на 30 септември	
	2017	2016
ПАРИЧНИ ПОТОЦИ ОТ ОПЕРАТИВНА ДЕЙНОСТ		
Печалба за периода	11,872	5,789
Промени, отразяващи движението на непаричните (приходи)/разходи:		
Разходи за амортизации	1,286	1,289
Преоценка на инвестиционни имоти	-	-
Преоценка на чуждестранни дейности (Печалби)/загуби от операции с финансови активи	(34)	(132)
Обезценка на финансови активи	2,176	6,323
Технически резерви, брутен размер	417	-
Дял на презастрахователите в техническите резерви	37,030	30,308
Отсрочени аквизиционни разходи	(7,284)	(4,060)
Обезценка на вземания по застрахователна дейност и други вземания	(5,044)	(3,212)
Нетна (печалба)/ загуба от валутни преоценки на инвестиции	7,105	6,999
Нетна (печалба)/ загуба от валутни преоценки на вземания/задължения	1,363	120
Приходи от лихви по депозити и финансови активи	60	286
Приходи от дивиденди	(3,949)	(4,000)
(Печалба) от продажба на дълготрайни материални активи	(204)	(84)
ДМА, придобити от абандон	21	(33)
Разход за данък	-	(14)
	1,124	(610)
Общо промени, отразяващи движението на непаричните (приходи)/разходи:	34,067	33,180
Изменение в активите и пасивите:		
Вземания по застрахователни операции	(24,714)	(20,017)
Вземания по презастрахователни операции	(5,060)	3,951
Вземания по други операции	1,210	6,262
Задължения по застрахователни операции	6,357	1,112
Задължения по презастраховане	5,367	(3,873)
Депозити на презастрахователи	2,416	(2,052)
Други задължения	4,214	(818)
Платен данък	215	(154)
Отсрочени данъци	(264)	2
Предплатени премии	(88)	(752)
Общо изменение в активите и пасивите:	(10,347)	(16,339)
Нетни парични потоци от оперативна дейност:	35,592	22,630


Недялко Чандъров
Изпълнителен директор


Кристоф Рат
Изпълнителен директор


Теодор Илиев
Финансов директор

30 ноември 2017 година




ЗАД „БУЛСТРАД ВИЕНА ИНШУРЪНС ГРУП”
КОНСОЛИДИРАН ОТЧЕТ ЗА ПАРИЧНИЯ ПОТОК
за периода, приключващ на 30 септември 2017 година (неодитиран)
(всички суми са в хиляди лева освен ако не е упоменато друго)

Продължение


	За периода, приключващ на 30 септември	
	Бел.	
ПАРИЧНИ ПОТОЦИ ОТ ОПЕРАТИВНА ДЕЙНОСТ		
	35,592	22,630
ПАРИЧНИ ПОТОЦИ ОТ ИНВЕСТИЦИОННА ДЕЙНОСТ		
(Увеличение)/ намаление на финансови активи	(20,179)	(38,254)
(Увеличение)/ намаление на дълготрайни активи	(1,060)	(677)
(Увеличение)/ намаление на инвестиционни имоти	-	-
(Увеличение)/ намаление на други дялови участия	-	-
(Увеличение)/ намаление на инвестиции в предприятия, отчитани по метода на капитала	(98)	27
(Предоставени)/погасени заеми	(158)	2,898
Получени лихви	2,825	6,508
Получени дивиденди	204	3,700
Нетни парични потоци от инвестиционна дейност:	(18,466)	(25,798)
ПАРИЧНИ ПОТОЦИ ОТ ФИНАНСОВА ДЕЙНОСТ		
Придобиване на участие	-	1,546
Изплатени дивиденди	-	-
Получени заеми	-	-
Нетни парични потоци от финансова дейност:	-	1,546
Намаление/ Увеличение на паричните средства и еквиваленти	17,126	(1,622)
Парични средства и парични еквиваленти в началото на годината	8,159	14,048
Ефект от промените на обменните курсове върху налични пари	(142)	177
Парични средства и парични еквиваленти в края на периода	25,143	12,603


Недялко Чандъров
Изпълнителен директор


Кристоф Рат
Изпълнителен директор



Теодор Илиев
Финансов директор

30 ноември 2017 година




ЗАД „БУЛСТРАДВИЕНА ИНШУРЪНС ГРУП“
КОНСОЛИДИРАН ОТЧЕТ ЗА ПАРИЧНИЯ ПОТОК
за периода, приключващ на 30 септември 2017 година (неодитиран)
(всички суми са в хиляди лева освен ако не е упоменато друго)

	Резерви					Резерв от превадугиране (70)	Натрупани печалби/загуби (2,638)	Собствен капитал 68,687	Неконтролирано участие 149	Общо капитал 68,836
	Основен капитал 31,475	Премии от емисии 14,934	Общи резерви 895	Процентен резерв ИМСО 19,081	Резерв за справедлива стойност 5,010					
На 31 декември 2016	-	-	-	-	-	-	11,667	11,667	205	11,872
Общо всеобхватен доход за годината	-	-	-	-	-	-	-	-	-	-
Финансов резултат за годината	-	-	-	-	-	-	-	-	-	-
Друг всеобхватен доход	-	-	-	-	-	-	-	-	-	-
Нетна преоценка на дълготрайни активи	-	-	-	-	-	-	-	-	-	-
Преоценка на чуждестранни дейности	-	-	-	-	-	(29)	-	(29)	(5)	(34)
Преоценка на задължение по план с дефинирани доходи, нетно от данъци	-	-	-	-	-	-	-	-	-	-
Преоценка на финансови активи на разположение за продажба	-	-	-	-	5,328	-	-	5,328	-	5,328
Общо друг всеобхватен доход	-	-	-	-	5,328	(29)	-	5,299	(5)	5,294
Общо всеобхватен доход за годината	-	-	-	-	5,328	(29)	11,667	16,966	200	17,166
Сделки с акционери, отчетени в собствения капитал	-	-	-	-	-	-	-	-	-	-
Изплатени дивиденди	-	-	-	-	-	-	-	-	-	-
Промени в участия в дъщерни предприятия	-	-	-	-	-	-	-	-	-	-
Придобиване на дъщерно предприятие	-	-	-	-	-	-	-	-	-	-
Общо промени в участия в дъщерни предприятия	-	-	-	-	-	-	-	-	-	-
Разпределение на печалба от предходни периоди	-	-	457	-	-	-	(457)	-	-	-
Покриване на загуби от предходни години	-	-	(39)	-	-	-	39	-	-	-
Други изменения	-	-	-	-	-	-	-	-	-	-
Общо сделки с акционери, отчетени в собствения капитал	-	-	418	-	-	-	(418)	-	-	-
На 30 септември 2017	31,475	14,934	1,313	19,081	10,338	(99)	8,611	85,653	349	86,002


Недялко Чандъров
 Изпълнителен директор


Кристоф Райм
 Изпълнителен директор


Теодор Илиев
 Финансов директор



ЗАД „БУЛСТРАДВИЕНА ИНШУРЪНС ГРУП“
КОНСОЛИДИРАН ОТЧЕТ ЗА ПАРИЧНИИ ПОТОК
за периода, приключващ на 30 септември 2017 година (неодитиран)
(всички суми са в хиляди лева освен ако не е упоменато друго)

Продължение

	Резерви					Резерв от превалутиране	Натрупани печалби/загуби	Собствен капитал	Неконтролирано участие	Общо капитал
	Основен капитал	Премии от емисии	Общи резерви	Преоценен резерв ИМСО	Резерв за справедлива стойност					
На 31 декември 2015	31,475	29,544	169	19,083	409	69	(24,292)	56,457	189	56,646
Общо всеобхватен доход за годината	-	-	-	-	-	-	6,202	6,202	88	6,290
Финансов резултат за годината	-	-	-	-	-	-	-	-	-	-
Друг всеобхватен доход										
Преценка на дълготрайни активи	-	-	-	(2)	-	-	-	(2)	-	(2)
Преценка на чуждестранни дейности	-	-	-	-	-	(139)	-	(139)	(24)	(163)
Преценка на задължение по план с дефинирани доходи, нетно от данъци	-	-	-	-	-	-	(81)	(81)	-	(81)
Преценка на финансови активи на разположение за продажба	-	-	-	-	4,601	-	-	4,601	-	4,601
Общо друг всеобхватен доход				(2)	4,601	(139)	-	4,379	(24)	4,355
Общо всеобхватен доход за годината				(2)	4,601	(139)	6,121	10,581	64	10,645
Сделки с акционери, отчетени в собствения капитал										
Изплатени дивиденди	-	-	-	-	-	-	-	-	(104)	(104)
Общо сделки с акционери, отчетени в собствения капитал										
Промени в участия в дъщерни предприятия										
Придобиване на дъщерна компания	-	-	-	-	-	-	1,546	1,546	-	1,546
Общо промени в участия в дъщерни предприятия							1,546	1,546	-	1,546
Покриване на загуби от предходни години	-	(14,610)	-	-	-	-	14,610	-	-	-
Формирани резерви	-	-	726	-	-	-	(726)	-	-	-
Други изменения	-	-	-	-	-	-	103	103	-	103
На 31 декември 2016	31,475	14,934	895	19,081	5,010	(70)	(2,638)	68,687	149	68,836

Недялко Чандъров
Изпълнителен директор

Кристоф Рат
Изпълнителен директор

Теодор Илиев
Финансов директор

